



TELIS 9000S

Pour répondre à toutes les demandes JM Concept a créé une version simplifiée de TELIS :
La série TELIS 9000S, se caractérisant par :

- Un affichage par écran graphique et un joystick permettent une programmation conviviale et facile.
- Une prise USB en face avant offre une programmation simple par PC.
- Une entrée universelle avec alimentation capteur.
- Une double entrée courant fait de TELIS un double convertisseur en un seul et même produit.
- La technologie de pointe permet à TELIS d'afficher des performances exceptionnelles.
- Deux sorties courant non isolées, sortie tension sur demande.
- Deux sorties relais 1T (1R sur demande).
- Présentation dans le boîtier JM concept débrochable de son embase de raccordement sur RAIL DIN.



JM Concept
une vision d'avance

18 chemin des Tard-Venus - BP37 - F69530 BRIGNAIS - FRANCE
Tel : 33 (0)4 72 318 318 - Fax : 33(0)4 72 318 311
mail : jmc@jmconcept.com - site : www.jmconcept.com



LES CARACTERISTIQUES TECHNIQUES DE TELIS 9000S

SOURCE AUXILIAIRE

Alimentation universelle 20Vdc /370Vdc & 80Vac /256Vac
 Option 20Vac /60Vac

CONSOMMATION

Consommation maximale < 4VA

TEMPERATURE

Température de fonctionnement -10°C / +60°C
 Température de stockage -25°C / +80°C

PROTECTION BOITIER

IP20

BOITIER

Polyamide noir auto extinguable V0

REFERENCEMENT DES OPTIONS DE TELIS 9000S

OPTIONS	CODE PRODUIT
Tropicalisation en boîtier 22,5mm	TELIS 900XS2-T ou TELIS 920XS2-T
Alimentation source auxiliaire 20Vac / 60Vac	TELIS 9009S2 ou TELIS 9209S2

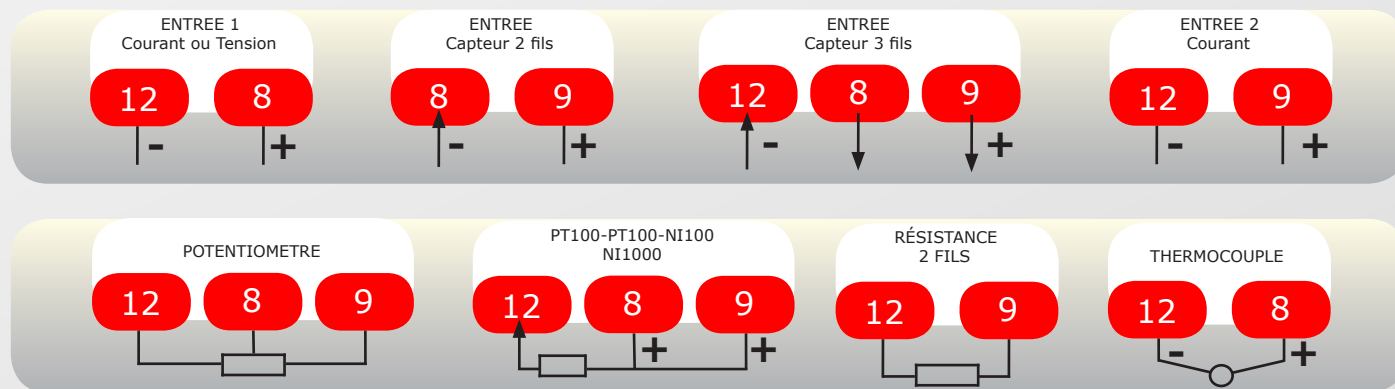
CONFIGURATION DE TELIS 9000S

SWITCH DE CONFIGURATION D'ENTREE DE TELIS 9000S

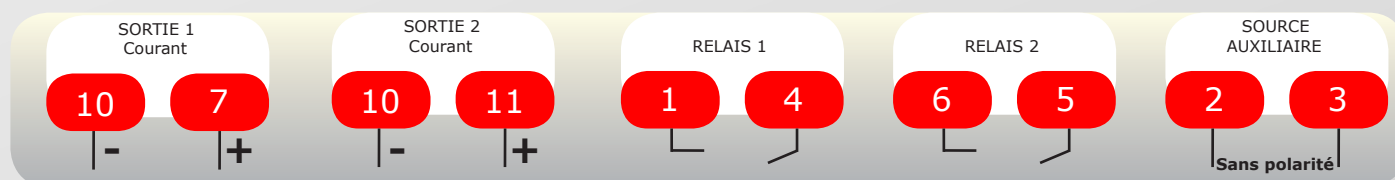
SWITCH D'ENTREE		1	2	3	4	5	6
OFF ON ↓	Entrée 1 - Courant	●	●				
	Entrée 2 - Courant	●					●
	Entrée tension < 10V - Thermocouple		●				
	Entrée tension > 10 V	●		●			
	PT100 - PT1000 - Ni100 - Ni1000		●				●
	Alimentation Capteur	●	●		●		
	Résistance 2 fils	●					●
	Potentiomètre		●				●

CABLAGE DES VOIES D'ENTREE ET DE SORTIE DE TELIS 9000S

CABLAGE DES ENTREES

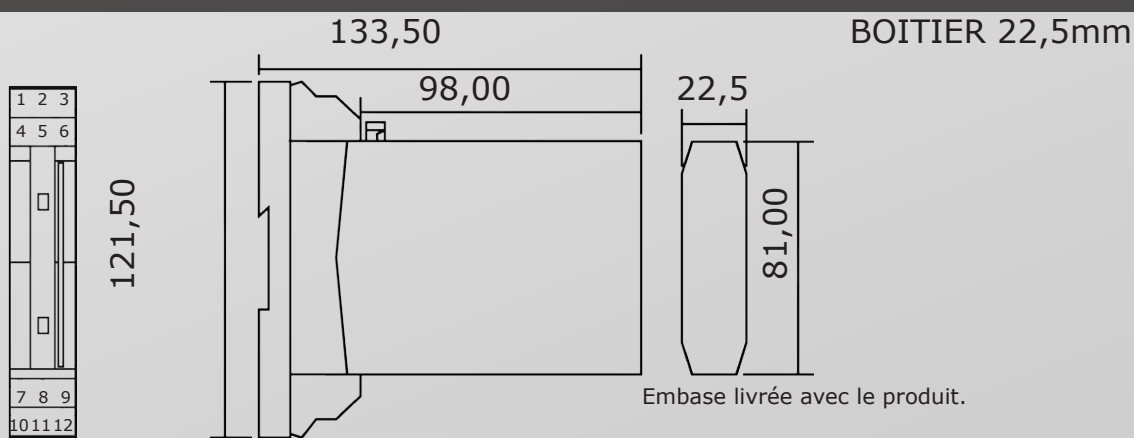


CABLAGE DES SORTIES ET DE LA SOURCE AUXILIAIRE



DIMENSIONS ET BORNES DE TELIS 9000S

BASELINE
vis



REGLAGES SORTIE D'USINE DE TELIS 9000S

Entree : 4/20mA
Sortie 1: 4/20mA
Vitesse de communication : 9600bauds

Affichage : 0-100
Sortie 2: 4/20mA

Relais : 2T
Alarme High
Seuil : 50

Autres réglages sur demande